



Découpe une bande de papier vert de 30 cm large et 7 cm de haut. Plie-la 6 fois en accordéon sur une largeur de 5 cm.


Dessine ce sapin sur la première face et découpe-le en prenant toute l'épaisseur du papier puis déplie ta ribambelle.




Fais la même chose avec une bande de 5 sur 30 cm à plier 6 fois en accordéon sur une largeur de 5 cm.



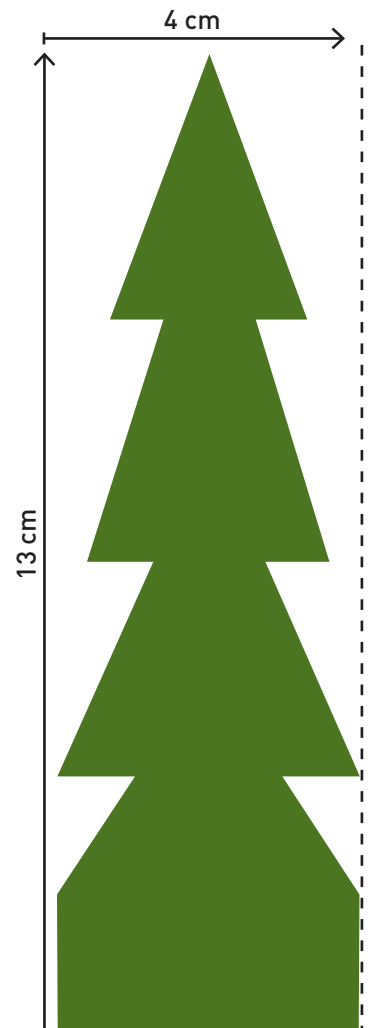
Fais la même chose avec une bande de 7 sur 30 cm à plier 6 fois en accordéon sur une largeur de 5 cm.



Fais la même chose avec une bande de 10 sur 28 cm à plier 4 fois en accordéon sur une largeur de 7 cm.



Fais la même chose avec une bande de 12 sur 28 cm à plier 4 fois en accordéon sur une largeur de 7 cm.



Fais la même chose avec une bande de 13 sur 32 cm à plier 8 fois en accordéon sur une largeur de 4 cm.